



Rapport d'activités 2011

INTERPROFESSION DU LAIT
BO MILCH - IP LAIT - IP LATTE

u

Table des matières

| | |
|----------------------------------------------|----|
| Avant-propos du président | 3 |
| Introduction | 4 |
| Membres de l'IP Lait | 5 |
| Organes de l'IP Lait | 6 |
| Séances du comité et assemblées des délégués | 8 |
| <hr/> | |
| Sujets principaux | |
| Prix indicatifs de l'IP Lait | 10 |
| Contrat-type et segmentation | 14 |
| Mesures de dégagement des stocks de beurre | 16 |
| Fonds d'intervention | 18 |
| Fonds d'allègement du marché | 22 |
| Information sur les comptes annuels 2011 | 24 |



Avant-propos du président

Avec le présent rapport annuel, l'Interprofession du lait (IP Lait) rend compte de ses activités au cours du deuxième exercice. Dans le premier rapport annuel, j'avais écrit que la deuxième année serait celle de la mise en œuvre des décisions; certains objectifs ont effectivement pu être atteints.

Le Conseil fédéral a déclaré la force obligatoire pour une partie du modèle de marché (segmentation) et pour le fonds d'allègement du marché visant à dégager les excédents de graisse. Rappelons que le fonds d'allègement du marché est financé par une contribution linéaire de 1 ct. par kg de lait. Quant à la contribution de 4 ct. par kg prélevée sur les quantités supplémentaires par rapport à l'année de référence 2008/09, son encaissement est en préparation. Certains membres souhaitant examiner la légalité de cette contribution devant un tribunal, le Conseil fédéral n'a pour l'instant déclaré la force obligatoire que pour la contribution linéaire. L'encaissement de cette dernière fonctionne et les stocks de beurre ont pu être sensiblement réduits. Concernant la segmentation, son introduction progresse, mais pas encore auprès de toutes les organisations. Tant que cela ne sera pas le cas, nous continuerons à avoir trop de lait à disposition pour fabriquer des produits à faible valeur ajoutée et le prix du lait restera sous pression dans les domaines protégés. L'IP Lait continue de se battre pour que les membres n'acceptent pas seulement les décisions, mais les mettent aussi en œuvre. Des progrès ont certes été réalisés, mais nous n'avons pas encore atteint ce que nous souhaitons et devons en tant qu'interprofession.

Dans ce contexte, il n'est donc guère étonnant que l'IP Lait continue d'être régulièrement critiquée. Des menaces de sortie ou des sorties effectives en sont la conséquence. Le comité a donc décidé de revoir entièrement les structures et les tâches de l'interprofession, afin que les décisions puissent être appliquées rapidement et correctement. Je prie tous les membres d'assumer leur responsabilité et de contribuer à assurer la transparence et le bon fonctionnement du marché du lait en Suisse, dans l'environnement largement libéralisé que nous connaissons aujourd'hui. Les attentes envers l'IP Lait, lesquelles divergent fortement, et les compétences de cette dernière doivent être clarifiées une fois pour toutes.

Markus Zemp, président

Introduction

Travailler avec application, c'est bien! Encore faut-il savoir montrer le fruit de ce travail. L'IP Lait devrait peut-être mieux suivre ce précepte. Dans ce sens, nous nous permettons de détailler, dans les pages suivantes, les divers sujets qui nous ont occupés en 2011 et les mesures qui ont été prises. Citons notamment les activités suivantes:

- Le fonds d'intervention a permis de compenser entièrement la différence de prix de la matière première (loi chocolatière), de sorte qu'il n'y a eu aucun trafic de perfectionnement.
- Les moyens libérés dans le cadre des mesures de dégagement des stocks de beurre ont permis d'exporter 2699 tonnes de beurre au total en 2011.
- Après avoir été accepté par l'assemblée des délégués du 3 mai 2011, le fonds d'allègement du marché a néanmoins connu des débuts hésitants. L'élucidation des questions juridiques et la communication des conditions requises pour bénéficier des contributions à l'exportation ont permis de débloquer la situation vers la fin de l'année. De premières sommes importantes ont ainsi été versées en décembre pour soutenir les exportations et, de la sorte, rétroactivement le segment C.
- Les intérêts divergents provoquent des discussions controversées sur le prix indicatif du segment A. L'effet stabilisateur de ce prix indicatif est en revanche incontestable.
- Le contrat-type et la segmentation renforcent la sécurité juridique. La mise en œuvre, qui est de la responsabilité des partenaires contractuels, n'est pas encore garantie entièrement. Rappelons que le bon respect du contrat-type et de la segmentation est la condition sine qua non pour obtenir les contributions à l'exportation du fonds d'allègement du marché. La situation devrait s'améliorer rapidement.

Si nous regardons l'évolution de la situation depuis 2002, date à laquelle la politique décida de supprimer le contingentement laitier et de libéraliser, de la sorte, encore plus le marché laitier, et les diverses tentatives pour stabiliser le marché avec des mesures privées restées infructueuses, nous pourrions presque être satisfaits de l'année 2011. Un tel satisfecit serait néanmoins prématuré. Nous constatons évidemment avec plaisir que le catalogue de mesures pour stabiliser le marché du lait montre des effets réjouissants. Force est néanmoins aussi d'admettre que la mise en œuvre de certaines mesures doit être améliorée, que certaines décisions de l'assemblée des délégués ne sont pas (encore) suffisamment soutenues, malgré qu'elles aient été adoptées à une large majorité, et surtout que les attentes de nos membres continuent de diverger diamétralement.

C'est avec plaisir que nous vous présentons un aperçu des mesures et des activités de l'IP Lait dans le présent rapport d'activités. Nous nous réjouissons de voir que ces mesures sont efficaces et évoluent positivement. L'IP Lait a fait du bon travail et nous devrions, comme nous le mentionnions en introduction, mieux le montrer!

Membres de l'IP Lait

Organisations des producteurs

- Arnold Produkte AG
- Association des producteurs de Nestlé Broc
- Association des producteurs de lait de consommation neuchâtelois et du Seeland APL-CNS
- Association des producteurs de lait de cremo SA APLC
- Association des producteurs de lait de ELSA APLE
- Association des producteurs de Milco
- Berner Emmi Milchproduzenten Organisation Bemo
- Fédération des sociétés fribourgeoises de laiterie FSFL
- Milchproduzenten Mittelland MIMO
- Milchverband der Nordwestschweiz MIBA
- Nordostmilch AG
- OP Federazione ticinese produttori di latte
- OPU Chasseral
- OPU Laiteries Réunies de Genève LRG
- OPU Le Maréchal
- PMO Biedermann/Züger
- PMO Bodenseemilch
- PMO Strähl
- PMO Zentral-/Nord- und Ostschweiz
- PO Lobag
- PO Ostschweiz
- Prolait
- Fédération des Producteurs Suisses de Lait PSL
- Société de fromagerie de Praroman
- Thur Milch AG
- Zentralschweizer Milchproduzenten ZMP

Entreprises et organisations de l'industrie laitière

- Baer AG
- Cremo SA
- Emmi Schweiz AG
- Estavayer Lait SA
- Hochdorf AG
- LATI
- Milco SA
- Nestlé Suisse SA
- Swiss Premium AG
- Vallait SA
- Association de l'industrie laitière suisse (VMI)
- Vereinigung Schweizer Mittelmolkereien VSMM
- Züger Frischkäse AG

Fromageries artisanales

- Fromarte
- Association des Artisans fromagers romands
- Bernischer Milchkäuferverband
- Genossenschaft Ostschweizer Milchverarbeiter
- Zentralschweizer Milchkäuferverband
- Zürcher Milchkäuferverband

Commerce de détail

- Coop
- Fédération des coopératives Migros



Organes de l'IP Lait

Comité

Markus Zemp Seeberg, 5503 Schafisheim (président)

Représentants du groupe d'intérêts Production

Membres

| | |
|-----------------|-------------------------------------------------------------------------------------------------------------------------|
| Arnold Walter | PO Ostschweiz, 9215 Schönenberg an der Thur |
| Banga Christian | MIBA, 4142 Münchenstein (à partir du 06.12.11) |
| Bigler Rudolf | PO Lobag, 3072 Ostermundigen |
| Furrer Pirmin | Zentralschweizer Milchproduzenten, 6002 Lucerne |
| Gfeller Peter | Fédération des Producteurs Suisses de Lait PSL, 3273 Kappelen (membre du comité et vice-président jusqu'au 06.12.11) |
| Guex Michel | Association des producteurs de lait Cremo, 1753 Matran |
| Hitz Andreas | Mittelland Molkerei-Lieferanten, 5417 Untersiggenthal (vice-président à partir du 06.12.11) |
| Jenni Daniel | MIBA, 4438 Langenbruck (jusqu'au 06.12.11) |
| Schwager René | Nordostmilch AG, 8401 Winterthur |
| Tornay Laurent | Fédération Laitière Valaisanne, 1937 Orsières (jusqu'au 12.04.11) |
| Werner Roland | Thur Milch AG, 8564 Wäldi |

Suppléants

| | |
|------------------|-------------------------------------------------------|
| Burren Christian | Berner Emmi Milchproduzenten Organisation, 3144 Gasel |
| Geiser Willy | APLCNS, 2300 La Chaux-de-Fond |
| Vonlanthen René | Société de fromagerie de Praroman, 1724 Praroman |

Représentants du groupe d'intérêts Transformation/commerce

Membres

| | |
|----------------------|-------------------------------------------------------------|
| Guggisberg Christian | Coop, 4002 Bâle |
| Gygax Jacques | Fromarte, 3001 Berne |
| Hirt Lorenz | Association de l'industrie laitière suisse, 3000 Berne |
| Hofer Ernst | Bernischer Milchkäuferverband, 3401 Burgdorf |
| Oberson Gilles | Estavayer Lait SA, 1470 Estavayer-le-lac |
| Oberli Christian | Genossenschaft Ostschweizer Milchverarbeiter, 9512 Rossrüti |
| Pellaux Michel | Cremo SA, 1752 Villars-sur-Glâne |
| Stöckli Sandra | Fédération des coopératives Migros, 8031 Zurich |
| Schweizer Werner | Hochdorf AG, 6281 Hochdorf |
| Willimann Markus | Emmi Schweiz AG, 6002 Lucerne (vice-président) |

Suppléants

| | |
|-----------------|---------------------------------------------------|
| Bernegger Urs | Nestlé SA, 1800 Vevey |
| Schmidli Joseph | Zentralschweizer Milchkäuferverband, 5642 Mühldau |
| Züger Christof | Züger Frischkäse AG, 9245 Oberbüren |

Réviseurs

| | |
|-----------------|--------------------------------------------------------------|
| Gavillet Marcel | Hochdorf Nutritec AG, 6281 Hochdorf |
| Scherz Robert | Fédération des Producteurs Suisses de Lait PSL, 3000 Berne 6 |

Gérance

| | |
|-----------------------|-------------------------------------|
| Gerber Daniel | Belpstrasse 26, 3007 Berne (gérant) |
| Seidel El Hatri Laila | Belpstrasse 26, 3007 Berne |

Groupe de travail et commissions

Commission Allègement du marché/segmentation

Membres

| | |
|------------------|--------------------------------------------------------------|
| Bernegger Urs | Nestlé SA, 1800 Vevey |
| Furrer Pirmin | Zentralschweizer Milchproduzenten, 6002 Lucerne |
| Hirt Lorenz | Association de l'industrie laitière suisse, 3000 Berne |
| Hagenbuch Stefan | Fédération des Producteurs Suisses de Lait PSL, 3000 Berne 6 |

Groupe de travail Fonds d'intervention

Membres

| | |
|---------------|--------------------------------------------------------------|
| Gygax Jacques | Fromarte, 3001 Berne |
| Hirt Lorenz | Association de l'industrie laitière suisse, 3000 Berne |
| Rösti Albert | Fédération des Producteurs Suisses de Lait PSL, 3000 Berne 6 |

D'autres membres du groupe de travail Fonds d'intervention sont délégués par les gérances de Fromarte, de VMI et de la FPSL.

Groupe de travail Lait biologique

Membres

| | |
|-----------------------|-------------------------------------|
| Blonkiewicz Magdalena | Bio Suisse, 4053 Bâle |
| Brändli Urs | Bio Suisse, 4053 Bâle |
| de Poret Cyril | Progana, 1632 Riaz |
| Estermann Dominik | ZMP, 6002 Lucerne |
| Gygax Jacques | Fromarte, 3001 Berne |
| Hauser Manuel | Emmi Schweiz AG, 6002 Lucerne |
| Lusti Marcel | Biomilchpool GmbH, 9244 Niederuzwil |
| Schilliger Daniel | Migros, 8031 Zurich |
| Wegmüller Andreas | Crema SA, 1752 Villars-sur-Glâne |
| Zürcher Peter | Coop, 4002 Bâle |

Séances du comité et assemblées des délégués

Séances du comité en 2011

Le comité de l'IP Lait a tenu 7 séances en 2011. Au cours de ces séances, il a principalement traité les points suivants:

Séance du 25 janvier 2011

- Fixation des éléments principaux du contrat-type pour l'achat de lait au premier et au deuxième échelons. Le contrat-type est soumis pour approbation à l'assemblée des délégués du 3 mai 2011;
- Décision de compenser entièrement le découvert dans le cadre de la loi chocolatière par le fonds d'intervention de l'IP Lait à partir du 1er janvier 2011.

Séance du 18 mars 2011

- Précision du fonds d'allègement du marché financé par une contribution linéaire de 1.0 ct./kg de lait et par une contribution de 4.0 ct./kg de lait prélevée sur les quantités supplémentaires;
- Décision de demander à la Confédération de déclarer la force obligatoire pour le fonds d'allègement du marché, le contrat-type et le fonds d'intervention;
- Finalisation du contrat-type pour l'achat de lait au premier et au deuxième échelons;
- Déblocage de CHF 3.4 millions versés en trop par les producteurs de lait dans le cadre de la mesure de dégagement des stocks de beurre 2009. Cette somme est utilisée conjointement avec un montant égal (CHF 3.4 millions) versé par l'OS Beurre pour le dégagement des stocks. Les CHF 6.8 millions ainsi à disposition permettent de soutenir l'exportation de 1200 tonnes de beurre;
- Augmentation du prix indicatif du segment A de 65.0 à 68.0 ct./kg de lait pour le 2^e trimestre 2011;
- Adoption des comptes annuels provisoires 2010;
- Adoption du rapport d'activités 2010.

Séance du 22 juin 2011

- Information sur le recours de droit civil contre les décisions de l'assemblée des délégués du 3 mai 2011. Le recours porte sur les contributions des producteurs au fonds d'allègement du marché ainsi que sur le contrat-type;
- Décision de maintenir le prix indicatif du segment A inchangé à 68.0 ct./kg de lait pour le 3^e trimestre 2011;
- Création d'une commission Allègement du marché/segmentation.

Séance du 11 juillet 2011

- Fixation de la marche à suivre concernant le recours de droit civil;
- Composition de la commission Allègement du marché/segmentation.

Séance du 23 septembre 2011

- Précision des conditions requises pour le versement des contributions à l'exportation du fonds d'allègement du marché;
- Nomination de l'organe indépendant chargé de contrôler le fonds d'allègement du marché;
- Nomination du cabinet d'avocats chargé de défendre l'IP Lait dans le cadre de la procédure de recours;
- Fixation du financement du procès;
- Baisse de 4.0 ct. du prix indicatif du segment A, le faisant passer de 68.0 à 64.0 ct./kg de lait pour les mois de novembre et décembre 2011.

Séance du 21 octobre 2011

- Préparation de l'assemblée extraordinaire des délégués du 28 novembre 2011;
- Précision des mesures visant à mieux tenir compte des attentes divergentes des membres de l'IP Lait.

Séance du 6 décembre 2011

- Élection du président de l'organisation de producteurs Milchproduzenten Mittelland (MI-MO), M. Andreas Hitz, à la vice-présidence de l'IP Lait;
- Augmentation du prix indicatif du segment A de 64.0 à 66.0 ct./ kg de lait pour les mois de février à avril 2012;
- Préparation d'un séminaire du comité consacré aux attentes divergentes des membres de l'IP Lait.

Assemblées des délégués en 2011

Une assemblée ordinaire ainsi qu'une assemblée extraordinaire des délégués ont eu lieu en 2011:

Assemblée ordinaire des délégués du 3 mai 2011

Lors de l'assemblée ordinaire du 3 mai 2011, les délégués ont traité les points statutaires et ont adopté le fonds d'allègement du marché ainsi que le contrat-type pour l'achat de lait au premier et au deuxième échelons. Le fonds d'allègement du marché doit être financé par les producteurs par une contribution linéaire de 1.0 ct./kg de lait et par une contribution de 4.0 ct./kg de lait prélevée sur les quantités supplémentaires des années civiles 2011 et 2012 (base de référence: année laitière 2008/2009). L'encaissement doit débuter en mai 2011. Les moyens doivent servir à soutenir temporairement les ventes de beurre, de crème, de poudre de lait entier et de lait (teneur en graisse: $\geq 3.0\%$). Quant au contrat-type, il règle l'achat de lait en fonction de la transformation (segmentation) ainsi que la circulation de l'information entre les partenaires contractuels et l'IP Lait. Les délégués ont, en outre, décidé de demander au Conseil fédéral de déclarer la force obligatoire pour le fonds d'allègement du marché, pour le contrat-type et pour le fonds d'intervention. En raison de questions fiscales en suspens, les comptes annuels 2010 n'ont pas pu être soumis pour approbation. Il est décidé de les adopter par correspondance.

Assemblée extraordinaire des délégués du 28 novembre 2011

L'objectif principal de l'assemblée extraordinaire des délégués du 28 novembre 2011 était de mener une discussion générale sur les divergences au sein de l'IP Lait. Les attentes divergentes ont notamment débouché sur un recours de droit civil contre les mesures de stabilisation. En outre, plusieurs organisations ont annoncé leur intention de sortir de l'IP Lait en signe de protestation. Un plan de mesures pour mieux intégrer les attentes divergentes a été présenté. Par ailleurs, les délégués ont adopté une modification des statuts permettant d'exclure des membres plus simplement. Les questions fiscales concernant les fonds ayant été clarifiées, les comptes 2010 et le budget 2012 ont été adoptés par les délégués.

Prix indicatifs de l'IP Lait

Prix indicatif du segment A

Le comité de l'IP Lait fixe le prix indicatif du segment A, en règle générale chaque trimestre. Le prix indicatif constitue une valeur de référence non contraignante pour les négociations portant sur le prix du lait de centrale. Les prix contractuels effectifs sont fixés par les partenaires contractuels. Les prix indicatifs suivants étaient en vigueur en 2011:

| | |
|-----------------------|------------------------------------------|
| Janvier à mars: | 65.0 ct./kg |
| Avril à juin: | 68.0 ct./kg |
| Juillet à septembre: | 68.0 ct./kg |
| Octobre: | Aucun prix indicatif par manque d'accord |
| Novembre et décembre: | 64.0 ct./kg |

Validité du prix indicatif

- Le prix indicatif vaut pour le lait de centrale du segment A contenant 4 % de graisse et 3.3 % de protéines;
- Il s'agit d'un prix franco rampe du transformateur sans TVA;
- Il s'agit d'un prix de base ne contenant ni suppléments, ni déductions (saison, quantité de charge, teneur, etc.);
- Le prix indicatif devrait être atteint en moyenne.

Bases pour la fixation du prix indicatif

Le prix indicatif est fixé sur la base des trois éléments suivants:

- a) Evolution de l'indice du prix du lait de centrale: L'indice reflète l'évolution des prix des produits à base de lait de centrale et du lait dans les pays limitrophes. Il est calculé par l'Office fédéral de l'agriculture (OFAG) et couvre plus de 95 % de la quantité de lait de centrale transformé.
- b) Evolution de l'indice des prix des moyens de production: L'indice est calculé et publié par la division Statistiques de l'Union suisse des paysans (USP) sur mandat de la Confédération.
- c) Estimation de l'évolution du marché: Le comité de l'IP Lait procède à une estimation de l'évolution du marché pendant la période couverte par le prix indicatif.

Base légale du prix indicatif

La publication de prix indicatifs est régie à l'art. 8a de la loi sur l'agriculture. Les prix indicatifs ne sont pas contraignants.

Prix indicatif du segment B

Le prix indicatif du segment B est calculé et publié mensuellement par la gérance de l'IP Lait. Il est fixé sur la base de la valeur de 1 kg de lait transformé en poudre de lait écrémé pour l'exportation sur le marché mondial et en beurre pour le marché indigène. Le calcul tient compte des données ci-après:

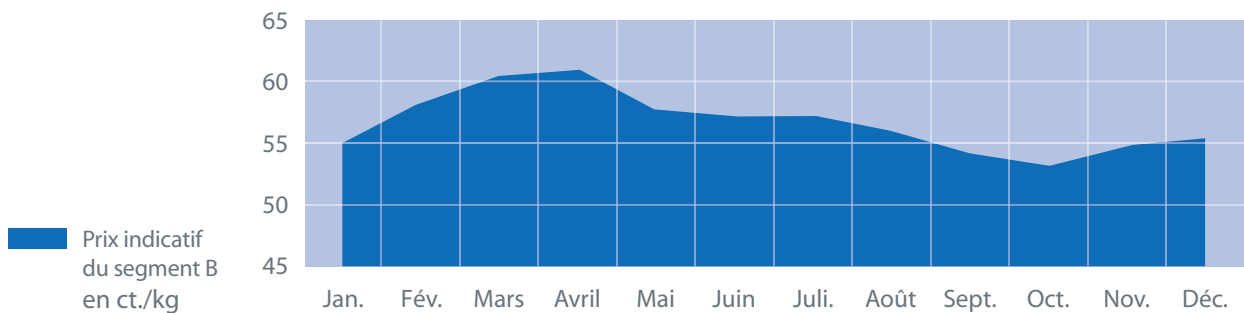
Prix de la graisse lactique en Suisse: CHF 10.02, franco rampe transformateur, donnée fournie par la branche

Prix de la poudre de lait écrémé: \$/to, Agrarmarkt Informations-GmbH (AMI); fob; Europe de l'Ouest, milieu du mois précédent, valeur inférieure

Taux de change: \$/CHF, dernière moyenne de la BNS

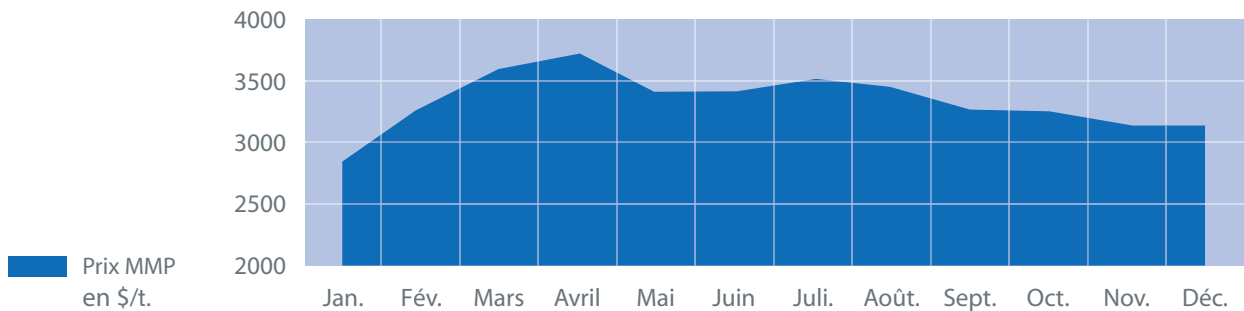
Prix indicatif du segment B 2011

ct./kg



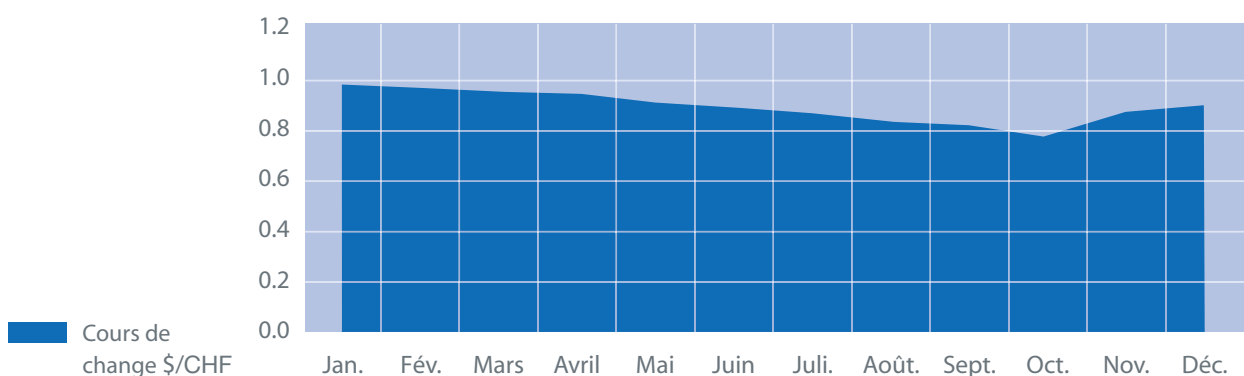
Prix de la poudre de lait écrémé sur le marché mondial en 2011

\$/t



Cours du change \$ /CHF 2011

\$/CHF

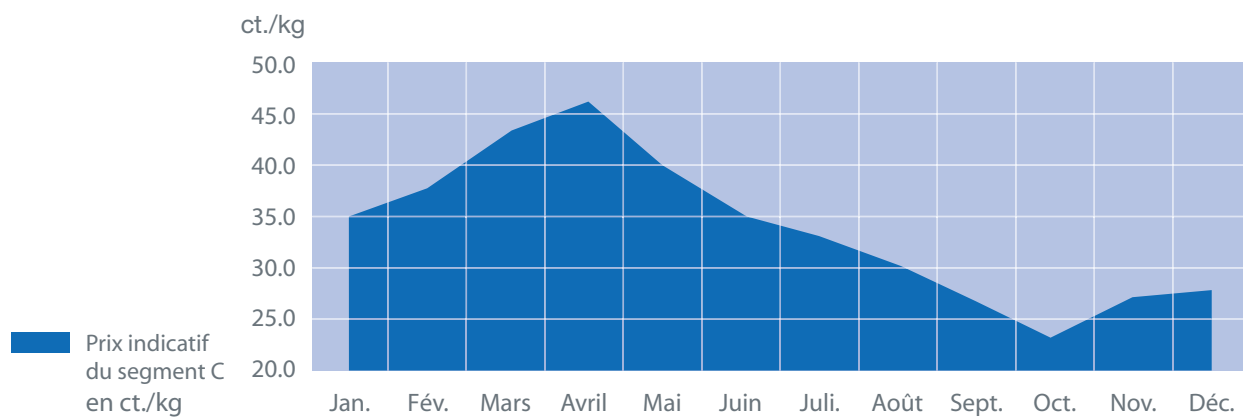


Prix indicatif du segment C

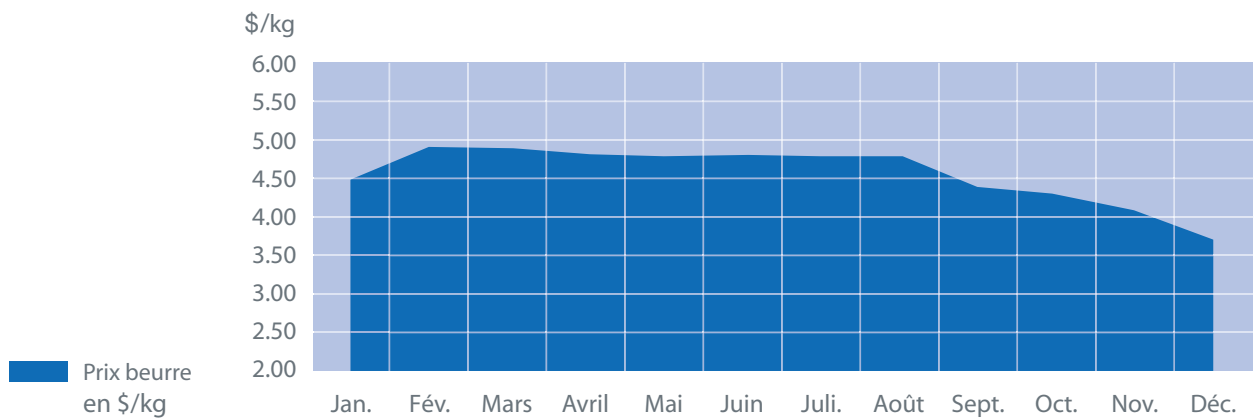
Le prix indicatif du segment C est calculé et publié mensuellement par la gérance de l'IP Lait. Il est fixé sur la base de la valeur de 1 kg de lait transformé en poudre de lait entier et en beurre pour l'exportation. Le calcul tient compte des éléments suivants:

| | |
|-----------------------------------|----------------------------------------------------------------------------------------------------------------|
| Prix du beurre: | \$/kg, Agrarmarkt Informations-GmbH (AMI); fob; Europe de l'Ouest, milieu du mois précédent, valeur inférieure |
| Prix de la poudre de lait entier: | \$/to, Agrarmarkt Informations-GmbH (AMI); fob; Europe de l'Ouest, milieu du mois précédent, valeur inférieure |
| Taux de change: | \$/CHF, dernière moyenne de la BNS |

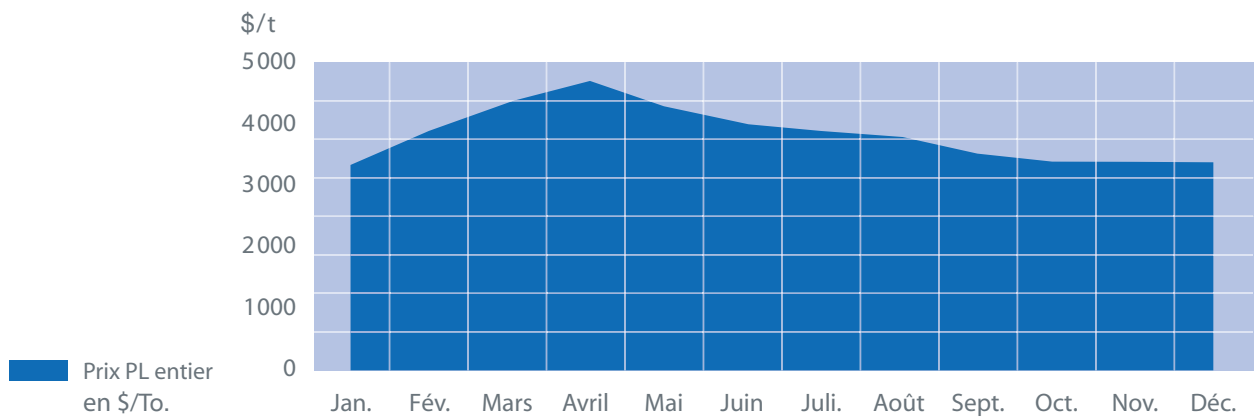
Prix indicatif du segment C 2011



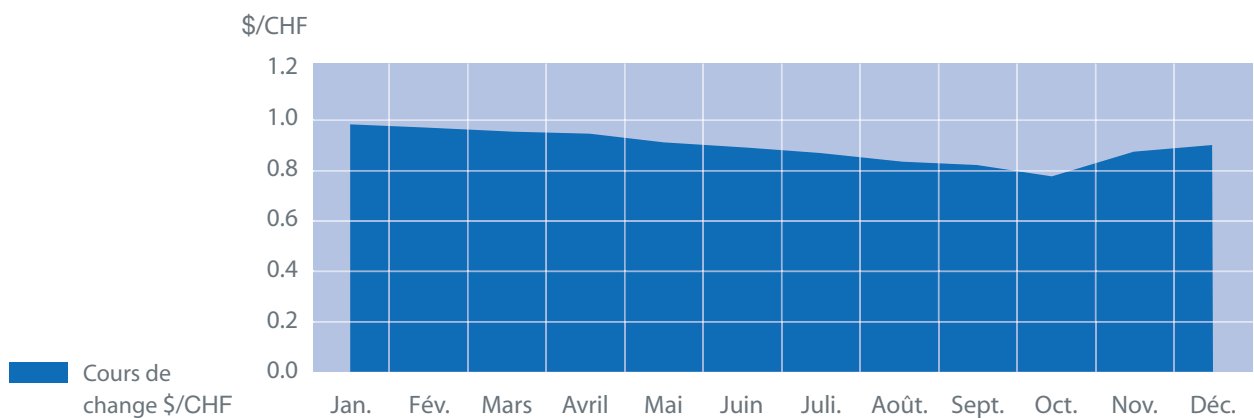
Prix du beurre sur le marché mondial en 2011



Prix PL entier sur le marché mondial en 2011



Cours du change \$ /CHF 2011



Contrat-type et segmentation

Afin d'augmenter la sécurité juridique et contractuelle, les délégués de l'IP Lait ont adopté un contrat-type pour l'achat de lait au premier et au deuxième échelons à leur assemblée du 3 mai 2011. Le contrat est basé sur le catalogue de mesures adopté par l'assemblée des délégués de novembre 2010 pour stabiliser le marché du lait. L'élément central de ce contrat est le paiement du lait en fonction de la valeur ajoutée générée au point de vente. Cet échelonnement du prix du lait est qualifié de segmentation. La transparence en résultant au niveau de l'achat de lait permet aux producteurs de mieux planifier leurs quantités. Il s'agit d'éviter la production de quantités de lait dépassant les besoins du marché et pesant, par conséquent, sur les marchés à forte valeur ajoutée et en fin de compte sur les prix à la production. A la demande de l'IP Lait, le Conseil fédéral a déclaré la force obligatoire pour le contrat-type le 31 août 2011, le rendant ainsi contraignant pour tous les acteurs de l'économie laitière suisse.

La segmentation ne fonctionne que si la transparence est garantie, à savoir si les dispositions contractuelles ci-après sont respectées:


Les parties contractantes garantissent une transparence complète réciproque sur la segmentation du lait:

- L'acheteur garantit la transparence complète au vendeur sur la transformation de son lait dans les divers segments conformément au chiffre 5 du contrat.
- L'acheteur garantit à ses fournisseurs la transparence horizontale sur l'utilisation de la quantité totale de leur lait dans les divers segments.
- Le vendeur garantit la transparence à l'acheteur sur les fournisseurs et sur la segmentation des toutes ses livraisons aux divers acheteurs (transparence horizontale).

De plus, les deux parties contractantes s'engagent à annoncer chaque trimestre à la gérance de l'IP Lait, indépendamment l'une de l'autre et de façon rétroactive, les quantités de lait contractées dans les divers segments. Les annonces se font spontanément et jusqu'au plus tard le 20 du premier mois du trimestre.

Rappelons que l'annonce des quantités par les deux partenaires contractuels est la condition sine qua non pour bénéficier des contributions du fonds d'allègement du marché. Si ces annonces se sont sensiblement améliorées vers la fin de l'année, il n'est néanmoins pas encore possible de donner un aperçu représentatif des quantités dans les segments en 2011.

La segmentation en divers produits et groupes de produits est réglée de façon contraignante à l'échelon national par l'IP Lait. Elle se présente comme suit:



Produits laitiers dans les divers segments

Produits laitiers dans le segment A

| Produits | Explication |
|--------------------------------------------|--------------------------------------------------------------------------------------|
| Lait de consommation | Protection à la frontière |
| Crème de consommation | Protection à la frontière |
| Beurre, commerce de détail | Protection à la frontière |
| Beurre, industrie alimentaire, Suisse | Protection à la frontière |
| Beurre, industrie alimentaire, exportation | Compensation du prix de la matière première (loi chocolatière, fonds d'intervention) |
| Poudre & concentrés, Suisse | Protection à la frontière |
| Poudre & concentrés, exportation | Compensation du prix de la matière première (loi chocolatière, fonds d'intervention) |
| Lait transformé en fromage | Supplément pour le lait transformé en fromage, supplément de non-ensilage |
| Yogourts, Suisse | Protection à la frontière |
| Autres produits frais, Suisse | Protection à la frontière |

Produits laitiers dans le segment B

| Produits | Explication |
|----------------------------------------------------------------------------------------------------|----------------------------------------------------------------------------------------|
| Séré | Aucune protection à la frontière; pas de supplément pour le lait transformé en fromage |
| Yogourts, exportation | Aucune compensation du prix de la matière première |
| Boissons lactées, Suisse | Aucune protection à la frontière |
| Poudre de lait écrémé, exportation | Exportation de protéines |
| Protéines lactiques | Aucune protection à la frontière |
| Autres produits frais, exportation | Aucune compensation du prix de la matière première |
| Lait transformé en fromage pour des projets spéciaux (exportation/défense contre les importations) | Pas de variétés de fromage traditionnel |

Produits laitiers dans le segment C

| Produits | Explication |
|-------------------------------------------------|-----------------------------------------------------------|
| Beurre et poudre de lait écrémé, marché mondial | Prix de la graisse et des protéines sur le marché mondial |
| Projets supplémentaires, poudre de lait entier | Prix de la graisse et des protéines sur le marché mondial |

Source: VMI / IP Lait

Le respect de la segmentation définie est de la responsabilité exclusive des partenaires contractuels.

Mesures de dégagement des stocks de beurre

Dégagement des stocks de beurre en 2010/2011

A sa séance du 6 mai 2010, le comité de l'IP Lait a statué sur un modèle de financement pour le désengorgement du marché du beurre. Le financement décidé tenait compte de la responsabilité, à savoir que les CHF 15 millions bruts à encaisser devaient être prélevés à hauteur de 80 % sur les quantités supplémentaires et à hauteur de 20 % sur les quantités de base. Étaient considérés comme quantités de base les droits de livraison de l'année laitière 2008/2009 plus les contingents supplémentaires. Les contributions étaient calculées sur la base de «L'évaluation des données sur la production de lait – Année laitière 2008/2009» de l'Office fédéral de l'agriculture. Quant à l'encaissement, il était assuré par les organisations des producteurs de lait. CHF 4.0 millions devaient être prélevés sur le lait de fromagerie et CHF 11.0 millions sur le lait de centrale. L'encaissement des contributions a duré de juillet à septembre 2010.

La contribution par kg de lait oscillait entre 0.42 et 6.07 ct. selon l'organisation. Malgré le fait que la décision ait été prise à une large majorité au sein du comité, les grandes différences et la forte charge pesant sur certaines organisations ont poussé bon nombre d'organisations à refuser de payer les contributions. Face à la nouvelle donne, le comité a décidé de plafonner la contribution à 2.5 ct./kg de lait à sa séance du 21 septembre 2010. Cette décision a engendré une baisse des moyens à disposition.

Le plafonnement des contributions a permis de débloquer la situation. Avec un montant de CHF 2 535 000.– prélevé sur le lait de fromagerie et de CHF 6 290 784.– prélevé sur le lait de centrale, la somme totale disponible s'élevait à CHF 8 825 784.–. En mars 2011, un montant de CHF 8 812 440.– a été versé pour soutenir l'exportation de 1506 tonnes de beurre. L'aide par kg de beurre s'élevait à CHF 5.85. Le montant a été versé après un contrôle détaillé des documents d'exportation par la gérance de l'IP Lait.

Dégagement supplémentaire des stocks de beurre en 2011

Vu le niveau élevé des stocks de beurre, le comité de l'IP Lait a décidé le lancement d'une mesure de désengorgement en septembre 2009. Il s'agissait de soutenir l'exportation de 3500 tonnes de beurre. La mesure a été déclarée de force obligatoire par le Conseil fédéral. Les moyens nécessaires à l'exportation ont été fixés à CHF 20.5 millions. Quant au financement, il se répartissait comme suit:

- CHF 8 millions par une contribution des fabricants de beurre de CHF 1.0/kg de graisse prélevée sur la crème transformée en beurre pendant la période du 1^{er} mai 2010 au 31 août 2010;
- CHF 8 millions par une contribution des producteurs de lait de 1 ct./kg de lait prélevée sur le lait commercialisé pendant la période du 1^{er} janvier 2010 au 30 avril 2010;
- CHF 4.5 millions par une contribution de la Confédération prélevée sur le fonds d'importation du beurre.

Le contrôle réalisé par la gérance de l'IP Lait a montré que la quantité de beurre exportée s'élevait à 3506 tonnes selon les contrats d'exportation et les documents douaniers disponibles. Ces exportations ont nécessité un montant de CHF 5.848 par kg de beurre, la mesure totale une somme de CHF 20 499 279.–.


L'encaissement des contributions des producteurs de lait était assuré par la Fédération des Producteurs Suisses de Lait PSL. La somme totale encaissée a finalement dépassé les CHF 8.0 millions dus, de sorte que la FPSL a pu verser un montant supplémentaire de CHF 3 400 000.– à l'IP Lait en septembre 2010.

Le comité et le groupe de travail Exportation de beurre ont défini les conditions ci-après pour l'aide à l'exportation avec le montant supplémentaire à disposition:

- Les CHF 3.4 millions seraient débloqués si les fabricants de beurre versaient un montant égal par le biais de l'OS Beurre. Cette dernière a accepté cette condition;
- L'aide a été fixée à CHF 5.70 par kg de beurre sur la base de la situation du marché et des prix;
- Cette aide concernait exclusivement les CHF 6.8 millions;
- Seule l'exportation de beurre avec une teneur en graisse de 82.0 % serait soutenue;
- La répartition des exportations devait être réglée par les exportateurs de beurre. La clé de répartition serait communiquée à la gérance de l'IP Lait;
- Le versement de l'aide aux exportateurs interviendrait dès que toutes les factures, y compris justificatifs d'exportation, seraient en possession de la gérance de l'IP Lait et que l'OS Beurre aurait versé les CHF 3.4 millions.

Les exportations de beurre ont été effectuées entre le 21 mars et le 19 août 2011 et les CHF 6.8 millions ont été versés le 14 octobre 2011. L'aide de CHF 5.70 par kg a permis de soutenir l'exportation de 1193 tonnes de beurre au total.

Les fabricants de beurre ont versé les CHF 3.4 millions comme convenu. Suite à cette participation, l'OS Beurre a souhaité contrôler le déroulement de la mesure. Dans son rapport daté du 8 novembre 2011, l'OS Beurre a confirmé que la mesure d'aide à l'exportation s'était déroulée correctement.



Fonds d'intervention

Depuis le 1^{er} mai 2010, l'IP Lait compense entièrement ou partiellement les moyens manquants dans le cadre de la loi chocolatière. Les moyens du fonds d'intervention et ceux de la Confédération permettent de ramener le prix de la matière première indigène au niveau du marché mondial et d'éviter le trafic de perfectionnement, à savoir l'importation de matière première étrangère pour remplacer la matière première indigène. Instrument privé, le fonds d'intervention est complémentaire à la loi chocolatière.

Le fonds d'intervention est financé par une contribution de tous les producteurs de lait de 0.5 ct./kg de lait et par une contribution des transformateurs de lait de centrale de 0.5 ct./kg de lait également. Les contributions totales s'élèvent à environ CHF 24.0 millions par année civile. Les critères suivants s'appliquent pour le versement des moyens du fonds:

- Le fonds d'intervention sert exclusivement à réduire le prix de la matière première indigène pour l'exportation de graisse et de protéines lactiques dans des denrées alimentaires industrielles au sein et en dehors de l'Union européenne.
- Le versement mensuel des contributions de l'IP Lait en faveur des exportateurs se base sur les annonces de l'AFD.
- Les matières de base du lait donnant droit aux aides sont réglées dans l'ordonnance de la Confédération sur les contributions à l'exportation (RS 632.111.723).
- La différence de prix de la matière première entre la Suisse et l'UE ou les autres pays est déterminée sur la base du calcul de l'Office fédéral de l'agriculture.
- Le calcul des paiements compensatoires de l'IP Lait est basé sur les dispositions de l'ordonnance du DFF sur les taux des contributions à l'exportation des produits agricoles de base (RS 632.111.723.1). Les taux pour toutes les matières de base du lait sont fixés de manière analogue aux contributions de la DGD par le modèle dit de conversion sur la base des taux en vigueur pour la poudre de lait écrémé, la poudre de lait entier et le beurre.

Pour 2011, le parlement a débloqué un montant de CHF 70.0 millions pour l'aide à l'exportation de produits agricoles transformés. Dans le cadre de la procédure de préfixation réalisée en novembre 2010, la Direction générale des douanes a calculé qu'un montant d'environ CHF 100 millions serait nécessaire pour 2011. Vu la différence entre les moyens disponibles et les moyens nécessaires, la cheffe du Département fédéral des finances a limité la contribution fédérale à 70 % de la différence de prix entre la Suisse et l'UE ou les autres pays à compter du 1^{er} janvier 2011. Le 1^{er} avril 2011, les taux de la Confédération ont été adaptés aux nouvelles différences de prix calculées, à savoir que la Confédération a compensé 90 % de la différence à partir de cette date.

À sa séance de janvier, le comité de l'IP Lait a décidé de compenser entièrement la différence de prix de la matière première. Les 30 et 10 % restants ont donc été compensés avec les moyens du fonds d'intervention à partir respectivement du 1^{er} janvier 2011 et du 1^{er} avril 2011.

Au cours de la session d'automne, le parlement a accepté un crédit supplémentaire de CHF 10.0 millions en faveur de la loi chocolatière dans le cadre du premier train de mesures pour soutenir l'économie. Au total, un montant de CHF 80.0 millions était donc disponible pour l'année 2011. Cette augmentation des moyens a permis à la Confédération de compenser toute la différence de prix sur le marché en dehors de l'UE et presque toute la différence sur le marché européen à partir des exportations effectuées en septembre. Ne subsistait plus sur le marché de l'UE que la compensation de la différence entre les prix de référence des matières de base du lait selon le tableau III du protocole n° 2 de l'accord entre la Communauté économique européenne et la Confédération suisse et la différence de prix effective.

L'augmentation des moyens de la Confédération en septembre 2011 a rendu inutiles les paiements compensatoires de l'IP Lait. Fort de ce constat, le comité a décidé de suspendre provisoirement l'encaissement des contributions et les paiements compensatoires à sa séance du 23 septembre. La décision prévoyait de maintenir les paiements en faveur de l'industrie alimentaire jusqu'aux exportations de décembre et de les suspendre au début 2012. A la demande de la FIAL, les paiements ont été prolongés d'un mois, à savoir jusqu'à la fin janvier 2012. Quant à l'encaissement des contributions au fonds d'intervention, il a été maintenu jusqu'aux quantités de lait produites et transformées en août 2011.

Le 3 mai 2011, l'assemblée des délégués a chargé la gérance de demander au Conseil fédéral de déclarer la force obligatoire pour le fonds d'intervention. Cette demande, qui a été transmise le 5 mai 2011, a été rejetée, le Conseil fédéral estimant que les conditions fixées dans la loi sur l'agriculture n'étaient pas remplies.

Les tableaux présentant les quantités de matières de base décomptées en 2011 se trouvent aux pages suivantes



Quantité des matières de base en kg prise en compte/UE

| Matières de base | Janvier | Février | Mars | Avril | Mai | Juin | Juillet | Août | Septembre | Octobre | Novembre | Décembre | Total |
|------------------------------------|-----------|---------|---------|-----------|-----------|------------|-----------|-----------|-----------|-----------|-----------|-----------|------------|
| Beurre fondu | 63'979 | 14'136 | 59'169 | 27'498 | 29'584 | 122'043 | 74'320 | 48'003 | 35'760 | 109'294 | 68'936 | 311'863 | 964'585 |
| Lait écrémé frais | 1'906'027 | 119 | 42 | 1'479'671 | 1'993'961 | 3'130'874 | 1'511'923 | 3'260'158 | 2'542'996 | 494'125 | 1'709'948 | 3'665'343 | 21'695'187 |
| Lait frais (glaces comestibles) | 0 | 0 | 0 | 851 | 38 | 3'884 | 2'809 | 0 | 1'851 | 265 | 66 | 65 | 9'829 |
| Crème fraîche | 52'429 | 17 | 6'595 | 35'624 | 34'826 | 77'801 | 52'025 | 68'534 | 12'419 | 59'175 | 30'651 | 85'873 | 515'969 |
| Crème fraîche (glaces comestibles) | 24'770 | 0 | 0 | 22'688 | 1'890 | 174'353 | 3'216 | 127'441 | 65'546 | 31'866 | 34'008 | 53'050 | 538'828 |
| Crème fraîche ap eau > 60% | 0 | 0 | 0 | 0 | 0 | 0 | 0 | 0 | 0 | 0 | 0 | 0 | 0 |
| Crème fraîche UE eau > 60% | 78'166 | 0 | 0 | 87'310 | 191'616 | 88'156 | 105'819 | 119'120 | 143'912 | 118'253 | 101'698 | 91'426 | 1'125'476 |
| Lait entier frais | 1'350'121 | 693 | 59'544 | 81'061 | 150'638 | -1'132'626 | 397'246 | 86'749 | 14'947 | 1'671'018 | 103'204 | 184'145 | 2'966'740 |
| Lait entier frais UE eau > 60% | 0 | 0 | 0 | 0 | 20'277 | 0 | 0 | 9'750 | 0 | 0 | 0 | 0 | 30'027 |
| Beurre de cuisine | 153'279 | 779 | 13'743 | 14'275 | 182'024 | 127'388 | 78'991 | 49'769 | 67'098 | 92'120 | 64'398 | 201'785 | 1'045'649 |
| Lait condensé | 191'411 | 660 | 5'647 | 31'374 | 535'888 | 76'055 | 3'893 | 444'543 | 513'214 | 181'923 | 431'265 | 1'157'360 | 3'573'233 |
| Poudre de lait écrémé | 104'026 | 17'194 | 40'221 | 63'737 | 112'834 | 70'019 | 75'690 | 67'219 | 68'752 | 89'698 | 124'004 | 286'067 | 1'119'461 |
| Crème en poudre | 2'041 | 36'672 | 1'320 | 15'485 | 41'200 | 2'001 | 29'048 | 11'374 | 10'302 | 19'766 | 19'010 | 24'396 | 212'615 |
| Poudre de lait entier | 477'196 | 63'876 | 361'852 | 210'964 | 332'930 | 707'994 | 382'490 | 271'891 | 218'812 | 631'063 | 666'597 | 1'967'394 | 6'293'059 |
| Total | 4'403'445 | 134'146 | 548'133 | 2'070'538 | 3'627'706 | 3'447'942 | 2'717'470 | 4'564'551 | 3'695'609 | 3'498'566 | 3'353'785 | 8'028'767 | 40'090'658 |

Quantité des matières de base en kg prise en compte/autres pays

| Matières de base | Janvier | Février | Mars | Avril | Mai | Juin | Juillet | Août | Septembre | Octobre | Novembre | Décembre | Total |
|------------------------------------|------------|---------|---------|-----------|-----------|------------|-----------|-----------|-----------|-----------|-----------|------------|------------|
| Beurre fondu | 38'175 | 1'108 | 43'708 | 12'845 | 19'691 | 89'942 | 45'302 | 33'053 | 14'773 | 71'373 | 73'928 | 173'940 | 617'838 |
| Lait écrémé frais | 10'525'453 | 541 | 1 | 5'125'713 | 1'121'933 | 17'596'352 | 2'853'428 | 5'737'899 | 6'499'499 | 3'538'445 | 6'148'982 | 10'883'526 | 70'031'772 |
| Lait frais (glaces comestibles) | 187 | 0 | 1'766 | 2'191 | 0 | 0 | 5'785 | 0 | 0 | 6'734 | 0 | 0 | 16'663 |
| Crème fraîche | 9'747 | 47 | 469 | 15'956 | 3'735 | 32'305 | 2'325 | 6'851 | 974 | 6'854 | 5'742 | 11'308 | 96'313 |
| Crème fraîche (glaces comestibles) | 49'573 | 0 | 2'005 | 26'083 | 0 | 169'051 | 3'996 | 125'854 | 52'938 | 58'336 | 50'452 | 73'115 | 611'403 |
| Crème fraîche ap eau > 60% | 0 | 0 | 0 | 0 | 7 | 0 | 20 | 0 | 20 | 0 | 39 | 20 | 106 |
| Crème fraîche UE eau > 60% | 0 | 0 | 0 | 0 | 0 | 0 | 0 | 0 | 0 | 0 | 0 | 0 | 0 |
| Lait entier frais | 69'302 | 2'162 | 2'165 | 2'199 | 5'593 | 596 | 13'333 | 622 | 2'269 | 3'610 | 3'093 | 260'323 | 365'267 |
| Lait entier frais UE eau > 60% | 0 | 0 | 0 | 0 | 0 | 0 | 0 | 0 | 0 | 0 | 0 | 0 | 0 |
| Beurre de cuisine | 10'310 | 270 | 3'736 | 4'072 | 18'978 | 4'819 | 13'225 | 10'417 | 9'046 | 10'893 | 6'060 | 15'574 | 107'400 |
| Lait condensé | 355'643 | 179 | 3'438 | 5'301 | 336'914 | 22'210 | 1'621 | 575'409 | 3'306 | 321'146 | 280'865 | 803'326 | 2'709'358 |
| Poudre de lait écrémé | 142'271 | 4'577 | 17'150 | 30'208 | 48'780 | -42'931 | 28'152 | 29'251 | 31'157 | 41'992 | 52'667 | 89'186 | 472'460 |
| Crème en poudre | 3'239 | 398 | 10 | 3'213 | 809 | 644 | 1'960 | 157 | 879 | 2'114 | 1'325 | 9'021 | 23'769 |
| Poudre de lait entier | 311'873 | 18'591 | 270'396 | 127'869 | 164'926 | 697'213 | 320'050 | 272'897 | 219'669 | 475'608 | 598'570 | 966'995 | 4'444'657 |
| Total | 11'515'773 | 27'873 | 344'844 | 5'355'650 | 1'721'366 | 18'570'201 | 3'289'197 | 6'792'410 | 6'834'530 | 4'537'105 | 7'221'723 | 13'286'334 | 79'497'006 |

Quantité totale des matières de base en kg prise en compte

| Matières de base | Janvier | Février | Mars | Avril | Mai | Juin | Juillet | Août | Septembre | Octobre | Novembre | Décembre | Total |
|------------------------------------|------------|---------|---------|-----------|-----------|------------|-----------|------------|------------|-----------|------------|------------|-------------|
| Beurre fondu | 102'154 | 15'244 | 102'877 | 40'344 | 49'275 | 211'985 | 119'622 | 81'056 | 50'533 | 180'667 | 142'864 | 485'803 | 1'582'424 |
| Lait écrémé frais | 12'431'480 | 659 | 43 | 6'605'384 | 3'115'894 | 20'727'226 | 4'365'351 | 8'998'057 | 9'042'495 | 4'032'570 | 7'858'931 | 14'548'868 | 91'726'958 |
| Lait frais (glaces comestibles) | 187 | 0 | 1'766 | 3'041 | 38 | 3'884 | 8'594 | 0 | 1'851 | 6'999 | 66 | 65 | 26'491 |
| Crème fraîche | 62'176 | 64 | 6'964 | 51'580 | 38'562 | 110'106 | 54'351 | 75'385 | 13'392 | 66'028 | 36'394 | 97'181 | 612'183 |
| Crème fraîche (glaces comestibles) | 74'343 | 0 | 2'005 | 48'771 | 1'890 | 343'404 | 7'212 | 253'295 | 118'484 | 90'202 | 84'460 | 126'165 | 1'150'231 |
| Crème fraîche ap eau > 60% | 0 | 0 | 0 | 0 | 7 | 0 | 20 | 0 | 20 | 0 | 39 | 20 | 106 |
| Crème fraîche UE eau > 60% | 78'166 | 0 | 0 | 87'310 | 191'616 | 88'156 | 105'819 | 119'120 | 143'912 | 118'253 | 101'698 | 91'426 | 1'125'476 |
| Lait entier frais | 1'419'424 | 2'855 | 61'710 | 83'260 | 156'231 | -1'132'030 | 410'579 | 87'370 | 17'216 | 1'674'628 | 106'297 | 444'468 | 3'332'008 |
| Lait entier frais UE eau > 60% | 0 | 0 | 0 | 0 | 20'277 | 0 | 0 | 9'750 | 0 | 0 | 0 | 0 | 30'027 |
| Beurre de cuisine | 163'589 | 1'049 | 17'480 | 18'347 | 201'002 | 132'207 | 92'216 | 60'186 | 76'144 | 103'013 | 70'458 | 217'359 | 1'153'050 |
| Lait condensé | 547'054 | 839 | 9'086 | 36'675 | 872'802 | 98'266 | 5'514 | 1'019'952 | 516'520 | 503'068 | 712'131 | 1'960'686 | 6'282'593 |
| Poudre de lait écrémé | 246'297 | 21'770 | 57'371 | 93'945 | 161'613 | 27'089 | 103'841 | 96'470 | 99'910 | 131'689 | 176'671 | 375'252 | 1'591'918 |
| Crème en poudre | 5'280 | 37'070 | 1'330 | 18'698 | 42'010 | 2'646 | 31'007 | 11'531 | 11'181 | 21'880 | 20'335 | 33'417 | 236'385 |
| Poudre de lait entier | 789'069 | 82'467 | 632'248 | 338'833 | 497'856 | 1'405'207 | 702'541 | 544'788 | 438'481 | 1'106'671 | 1'265'168 | 2'934'389 | 10'737'718 |
| Total | 15'919'219 | 162'017 | 892'880 | 7'426'188 | 5'349'073 | 22'018'146 | 6'006'667 | 11'356'960 | 10'530'139 | 8'035'668 | 10'575'512 | 21'315'099 | 119'587'568 |

Paiements fonds d'intervention en CHF/UE

| Matières de base | Janvier | Février | Mars | Avril | Mai | Juni | Juillet | Août | Septembre | Octobre | Novembre | Décembre | Total |
|------------------------------------|----------------|----------------|----------------|----------------|------------------|----------------|----------------|----------------|----------------|----------------|----------------|------------------|------------------|
| Beurre fondu | 156'240 | 31'135 | 116'831 | 54'877 | 57'354 | 184'640 | 49'496 | 42'473 | 24'696 | 63'962 | 24'304 | 178'338 | 984'346 |
| Lait écrémé frais | 806 | 0 | 2 | 61'490 | 80'413 | 82'882 | 10'218 | 27'991 | 28'366 | 6'188 | 23'670 | 147'599 | 469'625 |
| Lait frais (glaces comestibles) | 0 | 0 | 0 | 91 | 4 | 113 | 72 | 0 | 57 | 9 | 1 | 3 | 350 |
| Crème fraîche | 44'357 | 13 | 4'730 | 25'485 | 20'881 | 48'411 | 11'743 | 16'178 | 2'933 | 12'104 | 5'056 | 20'529 | 212'420 |
| Crème fraîche (glaces comestibles) | 21'542 | 0 | 0 | 16'893 | 1'526 | 89'352 | 742 | 30'104 | 15'897 | 7'965 | 1'561 | 13'644 | 199'226 |
| Crème fraîche ap eau > 60% | 0 | 0 | 0 | 0 | 0 | 0 | 0 | 0 | 0 | 0 | 0 | 0 | 0 |
| Crème fraîche UE eau > 60% | 69'681 | 0 | 0 | 63'760 | 143'081 | 21'338 | 24'320 | 27'395 | 34'107 | 48'059 | 4'891 | 24'376 | 461'008 |
| Lait entier frais | 103'912 | 53 | 4'776 | 6'504 | 8'965 | -87'895 | 0 | 1'820 | 368 | 21'965 | 4'005 | 6'758 | 71'231 |
| Lait entier frais UE eau > 60% | 0 | 0 | 0 | 0 | 1'712 | 0 | 7'652 | 249 | 0 | 0 | 0 | 0 | 9'613 |
| Beurre de cuisine | 307'006 | 1'559 | 22'771 | 23'635 | 305'101 | 97'985 | 45'304 | 30'718 | 36'638 | 51'132 | 10'420 | 112'717 | 1'044'986 |
| Lait condensé | 7'156 | 169 | 1'414 | 14'095 | 92'953 | 25'299 | 547 | 21'590 | 19'040 | 17'281 | 30'464 | 127'549 | 357'557 |
| Poudre de lait écrémé | 937 | 3'214 | 19'536 | 27'984 | 47'046 | 12'195 | 7'519 | 6'645 | 8'094 | 11'357 | 17'631 | 84'426 | 246'584 |
| Crème en poudre | 2'978 | 35'654 | 2'067 | 16'535 | 33'748 | 1'049 | 8'639 | 3'740 | 3'547 | 2'992 | 6'690 | 10'015 | 127'654 |
| Poudre de lait entier | 239'506 | 39'529 | 289'252 | 170'379 | 233'788 | 377'282 | 63'387 | 67'627 | 49'393 | 130'642 | 95'228 | 513'448 | 2'269'461 |
| Total | 954'121 | 111'326 | 461'379 | 481'728 | 1'026'572 | 852'651 | 229'639 | 276'530 | 223'136 | 373'656 | 223'921 | 1'239'402 | 6'454'061 |

Paiements fonds d'intervention en CHF/autres pays

| Matières de base | Janvier | Février | Mars | Avril | Mai | Juin | Juillet | Août | Septembre | Octobre | Novembre | Décembre | Total |
|------------------------------------|----------------|---------------|----------------|----------------|----------------|------------------|----------------|----------------|----------------|----------------|----------------|---------------|------------------|
| Beurre fondu | 93'231 | 2'403 | 95'164 | 27'964 | 38'607 | 159'922 | 37'611 | 38'824 | 11'664 | 52'044 | 49'985 | 26'187 | 633'606 |
| Lait écrémé frais | 4'733 | 27 | 0 | 220'190 | 47'075 | 574'302 | 21'462 | 45'927 | 68'043 | 42'585 | 22'343 | 1 | 1'046'688 |
| Lait frais (glaces comestibles) | 13 | 0 | 133 | 253 | 0 | 0 | 151 | 0 | 0 | 258 | 0 | 0 | 808 |
| Crème fraîche | 8'399 | 36 | 372 | 12'699 | 2'343 | 21'890 | 589 | 1'790 | 244 | 1'772 | 160 | 12 | 50'306 |
| Crème fraîche (glaces comestibles) | 43'114 | 0 | 1'696 | 20'690 | 0 | 96'102 | 974 | 32'093 | 14'420 | 16'088 | 0 | 0 | 225'177 |
| Crème fraîche ap eau > 60% | 0 | 0 | 0 | 0 | 5 | 0 | 5 | 0 | 5 | 1 | 0 | 0 | 16 |
| Crème fraîche UE eau > 60% | 0 | 0 | 0 | 0 | 0 | 0 | 0 | 0 | 0 | 0 | 0 | 0 | 0 |
| Lait entier frais | 5'309 | 247 | 218 | 248 | 322 | 16 | 871 | 17 | 77 | 84 | 0 | 15'631 | 23'040 |
| Lait entier frais UE eau > 60% | 0 | 0 | 0 | 0 | 0 | 0 | 0 | 0 | 0 | 0 | 0 | 0 | 0 |
| Beurre de cuisine | 20'641 | 498 | 6'690 | 7'239 | 33'421 | 4'700 | 8'047 | 6'262 | 5'522 | 6'588 | 506 | 647 | 100'761 |
| Lait condensé | 2'994 | 49 | 883 | 1'745 | 64'417 | 6'776 | 241 | 27'928 | 503 | 16'453 | 2'105 | 8'692 | 132'786 |
| Poudre de lait écrémé | 250 | 1'920 | 3'241 | 11'514 | 17'281 | 14'403 | 4'147 | 3'177 | 3'256 | 4'330 | 3'219 | 880 | 67'618 |
| Crème en poudre | 3'855 | 582 | 15 | 4'315 | 1'157 | 317 | 881 | 56 | 431 | 932 | 73 | 2 | 12'616 |
| Poudre de lait entier | 156'858 | 14'311 | 214'285 | 95'177 | 119'680 | 435'499 | 76'838 | 120'001 | 60'401 | 112'971 | 126'826 | -32'099 | 1'500'748 |
| Total | 339'397 | 20'073 | 322'697 | 402'034 | 324'308 | 1'313'927 | 151'817 | 276'075 | 164'566 | 254'106 | 205'217 | 19'953 | 3'794'170 |

Paiements totaux fonds d'intervention en CHF

| Matières de base | Janvier | Février | Mars | Avril | Mai | Juin | Juillet | Août | Septembre | Octobre | Novembre | Décembre | Total |
|------------------------------------|------------------|----------------|----------------|----------------|------------------|------------------|----------------|----------------|----------------|----------------|----------------|------------------|-------------------|
| Beurre fondu | 249'471 | 33'539 | 211'996 | 82'841 | 95'961 | 344'561 | 87'107 | 81'298 | 36'360 | 116'006 | 74'289 | 204'525 | 1'617'954 |
| Lait écrémé frais | 5'539 | 27 | 2 | 281'680 | 127'488 | 657'184 | 31'680 | 73'918 | 96'409 | 48'773 | 46'013 | 147'600 | 1'516'313 |
| Lait frais (glaces comestibles) | 13 | 0 | 133 | 344 | 4 | 113 | 223 | 0 | 57 | 267 | 1 | 3 | 1'158 |
| Crème fraîche | 52'755 | 49 | 5'101 | 38'184 | 23'223 | 70'301 | 12'332 | 17'967 | 3'177 | 13'876 | 5'216 | 20'541 | 262'722 |
| Crème fraîche (glaces comestibles) | 64'656 | 0 | 1'696 | 37'583 | 1'526 | 185'454 | 1'716 | 62'197 | 30'318 | 24'053 | 1'561 | 13'644 | 424'404 |
| Crème fraîche ap eau > 60% | 0 | 0 | 0 | 0 | 5 | 0 | 5 | 0 | 5 | 1 | 0 | 0 | 16 |
| Crème fraîche UE eau > 60% | 69'681 | 0 | 0 | 63'760 | 143'081 | 21'338 | 24'320 | 27'395 | 34'107 | 48'059 | 4'891 | 24'376 | 461'008 |
| Lait entier frais | 109'221 | 300 | 4'994 | 6'752 | 9'286 | -87'879 | 8'522 | 1'837 | 445 | 22'049 | 4'005 | 22'389 | 101'921 |
| Lait entier frais UE eau > 60% | 0 | 0 | 0 | 0 | 1'712 | 0 | 0 | 249 | 0 | 0 | 0 | 0 | 1'961 |
| Beurre de cuisine | 327'647 | 2'057 | 29'461 | 30'874 | 338'522 | 102'685 | 53'350 | 36'980 | 42'161 | 57'720 | 10'926 | 113'363 | 1'145'746 |
| Lait condensé | 10'150 | 218 | 2'297 | 15'840 | 157'370 | 32'075 | 788 | 49'518 | 19'543 | 33'734 | 32'569 | 136'241 | 490'343 |
| Poudre de lait écrémé | 1'187 | 5'133 | 22'777 | 39'498 | 64'327 | 26'598 | 11'666 | 9'823 | 11'351 | 15'687 | 20'850 | 85'306 | 314'203 |
| Crème en poudre | 6'833 | 36'236 | 2'082 | 20'850 | 34'905 | 1'366 | 9'520 | 3'796 | 3'978 | 3'924 | 6'763 | 10'016 | 140'269 |
| Poudre de lait entier | 398'364 | 53'840 | 503'537 | 265'557 | 353'468 | 812'781 | 140'226 | 187'628 | 109'794 | 243'613 | 222'055 | 481'348 | 3'772'211 |
| Total | 1'295'517 | 131'399 | 784'076 | 883'763 | 1'350'878 | 2'166'577 | 381'455 | 552'606 | 387'705 | 627'762 | 429'139 | 1'259'352 | 10'250'229 |

Fonds d'allègement du marché

À leur assemblée du 3 mai 2011, les délégués ont décidé de créer un fonds d'allègement du marché. Ce fonds est destiné à soutenir le lait du segment C, afin de rapprocher son prix de celui du lait du segment B.

Le fonds est financé par une contribution linéaire de 1.0 ct./kg de lait prélevée sur la quantité totale de tous les producteurs depuis le 1^{er} mai 2011 ainsi que par une contribution de 4.0 ct./kg. Cette dernière est prélevée sur la quantité de lait commercialisé pendant les années civiles 2011 et 2012 qui dépasse la quantité de base (y compris contingents supplémentaires) de l'année laitière 2008/2009. La Fédération des Producteurs Suisses de Lait PSL se charge de l'encaissement des deux contributions sur mandat de l'IP Lait. Les données nécessaires sont fournies par TSM Fiduciaire Sàrl.

Les moyens du fonds servent exclusivement à soutenir les exportations de beurre, de poudre de lait entier, de crème et de lait (> 3,0% de graisse).

Les aides versées aux exportateurs sont calculées mensuellement par la gérance de l'IP Lait. Sont compensés, 80 % de la différence du prix de la graisse entre la Suisse et l'UE ou le marché mondial. Depuis mai 2011, les aides à l'exportation suivantes ont été versées par kg de graisse (en CHF):

| Mai | Juin | Juillet | Août | Septembre | Octobre | Novembre | Décembre |
|-------|-------|---------|-------|-----------|---------|----------|----------|
| 3.849 | 3.878 | 4.048 | 4.368 | 4.110 | 4.157 | 4.274 | 4.452 |

Le 1^{er} juin 2011, quatre organisations membres de l'IP Lait ont déposé un recours de droit civil contre les décisions de l'assemblée des délégués concernant le fonds d'allègement du marché et le contrat-type auprès de l'autorité de conciliation de la région de Berne-Mittelland. Les plaignants contestaient la légalité tant de la contribution linéaire que de la contribution prélevée sur les quantités supplémentaires. Lors d'une audience de conciliation le 24 août 2011, un accord partiel a pu être trouvé pour le contrat-type et la contribution linéaire de 1.0 ct./kg de lait. Aucun rapprochement n'a en revanche été possible concernant la contribution de 4.0 ct./kg de lait prélevée sur les quantités supplémentaires.

L'IP Lait a soumis une demande d'extension de la force obligatoire du financement du fonds aux non-membres au Conseil fédéral le 5 mai 2011. Le Conseil fédéral a répondu qu'une telle extension n'était possible qu'avec des décisions légalement irréprochables. Le retrait partiel de la plainte négocié sous la houlette de l'Office fédéral de l'agriculture a néanmoins permis une extension partielle aux non-membres. Le 31 août 2011, le Conseil fédéral a ainsi déclaré la force obligatoire pour la contribution linéaire de 1.0 ct./kg de lait pour la période du 1^{er} octobre 2011 au 30 avril 2013. Quant à la décision concernant la contribution de 4.0 ct./kg de lait sur les quantités supplémentaires, elle a dû être repoussée en raison de la procédure juridique en cours.

Vu les incertitudes juridiques, de nombreuses organisations de producteurs ont décidé de ne pas transmettre, dans un premier temps, la contribution linéaire à l'IP Lait. La situation a finalement pu être réglée en novembre avec les premières demandes des exportateurs et notamment avec le rappel des conditions requises pour le versement des aides. Rappelons ces conditions:

- Le contrat-type et la segmentation doivent être appliqués.
- Les quantités des divers segments sont annoncées à la gérance de l'IP Lait par les transformateurs et par les fournisseurs conformément aux dispositions en vigueur. Les quantités annoncées par les fournisseurs et par les acheteurs doivent être similaires.
- Les documents d'exportation des autorités douanières doivent être fournis.
- Les fournisseurs de l'exportateur doivent tous avoir versé leurs contributions au fonds.

L'administration du fonds d'allègement du marché et le bon respect des conditions requises pour l'obtention des aides sont contrôlés par un organe indépendant. Cette tâche est assumée par l'inspection des finances de l'Office fédéral de l'agriculture. L'organe de contrôle veille notamment au bon respect des points suivants:

- Gérance: Contrôle que le versement des contributions du fonds d'allègement du marché est effectué correctement sur la base des quantités annoncées et des documents d'exportation.
- Acteurs du marché: Contrôle que les quantités sont annoncées correctement et que le contrat-type est appliqué. Il s'agit notamment de veiller à ce que la segmentation soit appliquée à tous les échelons, à ce que la transparence soit assurée et à ce que les exportateurs reportent correctement les contributions du fonds sur les producteurs.



Information sur les comptes annuels 2011

Selon l'article 69b du code civil suisse, une révision ordinaire doit être effectuée lorsque les deux valeurs suivantes sont dépassées au cours de deux exercices successifs:

1. total du bilan: 10 millions de francs;
2. chiffre d'affaires: 20 millions de francs;
3. effectifs: 50 postes à plein temps en moyenne annuelle.

Vu l'importance des montants du fonds d'intervention et du fonds d'allègement du marché, les limites fixées pour le bilan et le chiffre d'affaires ont été dépassées en 2011 pour la deuxième année consécutive. L'IP Lait doit donc faire réviser les comptes 2011 par un organe de révision, l'expert devant être agréé selon la loi sur la surveillance de la révision. En outre, l'IP Lait doit mettre en place un système de contrôle interne (SCI) et se faire inscrire au registre du commerce.

La révision ordinaire des comptes 2011 aura lieu en avril. Le rapport de révision devra ensuite être rédigé et les comptes devront être établis définitivement et être adoptés par le comité de l'IP Lait. Ils ne pourront, par conséquent, pas être présentés à l'assemblée des délégués du 4 mai 2012, le délai étant trop court, mais seront soumis aux délégués à une date ultérieure, soit lors d'une assemblée extraordinaire, soit par correspondance. Les comptes annuels 2011 ne figurent donc pas dans le rapport d'activités; ils seront présentés séparément.





Interprofession du Lait
BO Milch – IP Lait – IP Latte
Belpstrasse 26
3007 Berne

Téléphone 031 381 71 11
Télécopie 031 381 71 12

www.ip-lait.ch

INTERPROFESSION DU LAIT
BO MILCH - IP LAIT - IP LATTE